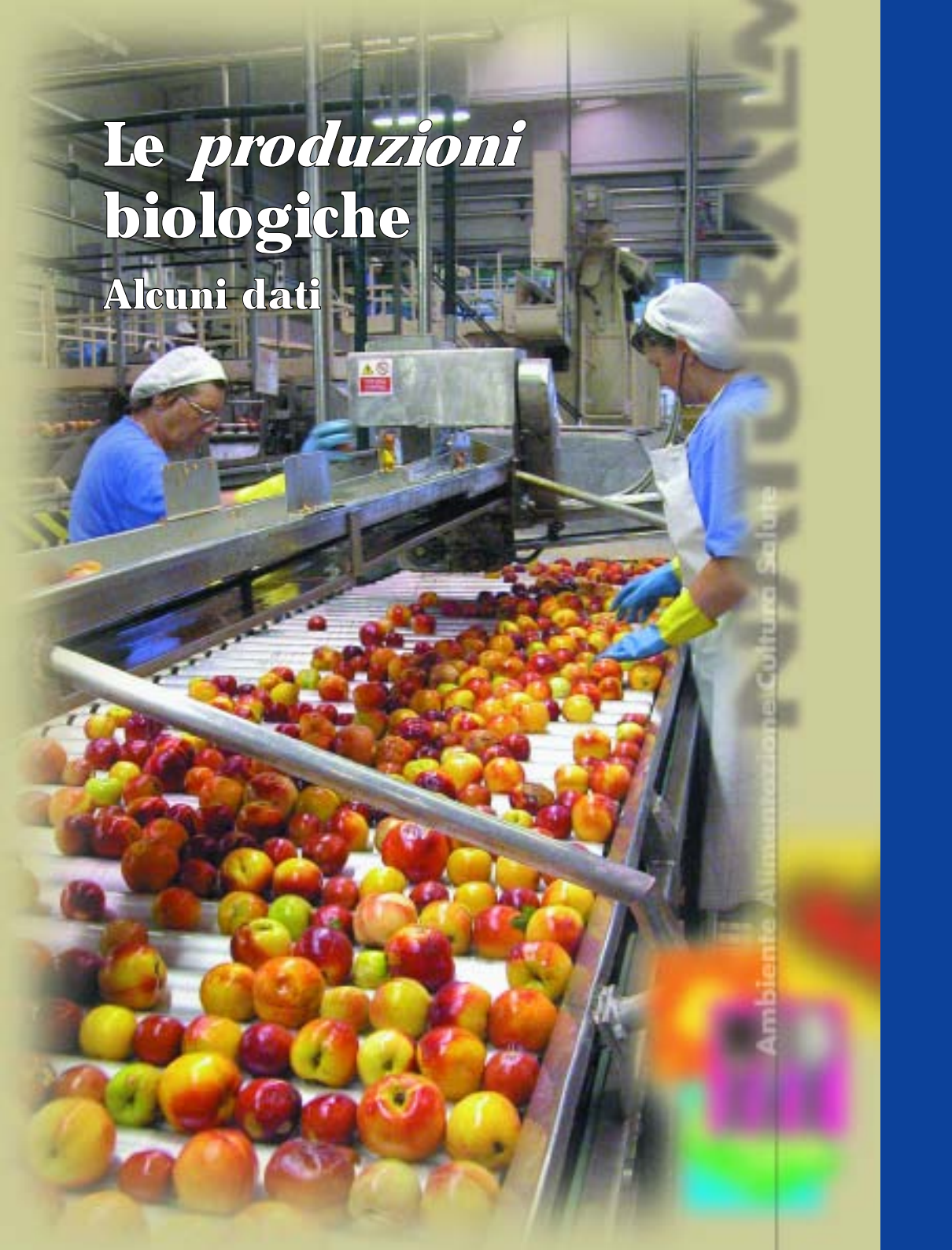


Le *produzioni* biologiche

Alcuni dati



Ambiente Alimentazione Cultura Salute



LE PRODUZIONI BIOLOGICHE

ALCUNI DATI

L'AGRICOLTURA BIOLOGICA NEL MONDO

Si stima che nel Mondo la superficie coltivata a biologico sia pari a 26,5 milioni di ettari in oltre 100 paesi. Tra questi il primo per superficie è l'Australia con circa 11,3 milioni di ettari, segue l'Argentina con 2,8 milioni di ettari, l'Italia con 1,05 milioni di ettari e gli USA con circa 0,93 milioni di ettari.

L'Europa nel complesso presenta una superficie investita a biologico di circa 6,3 milioni di ettari dislocati su 170.000 aziende; l'Unione Europea ne conta 5,7 milioni di ettari con 143.000 aziende e l'Italia è al primo posto. Il numero totale di aziende nel mondo che applicano il metodo biologico è stimato intorno ai 558.000 con in testa il Messico seguito dall'Indonesia e dall'Italia. Il giro di affari complessivo si aggira attorno ai 25 miliardi di dollari.

(fonte IFOAM-The World of Organic Agriculture: Statistics and Emerging Trends).

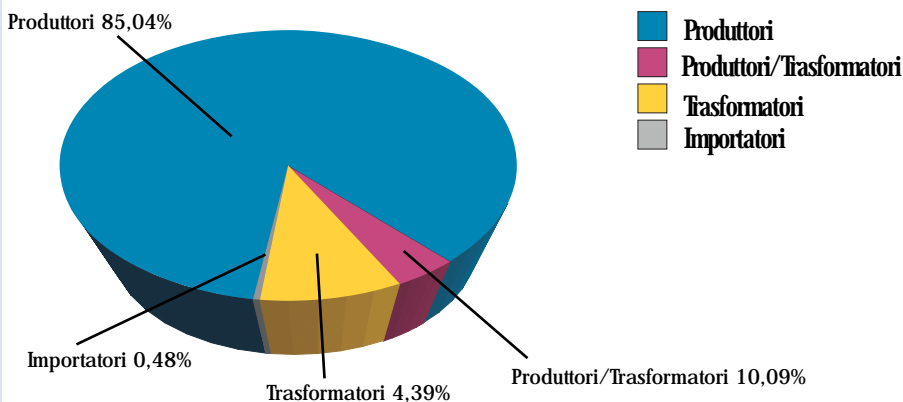
OPERATORI BIO IN ITALIA ED EMILIA ROMAGNA (dati Mi.P.A.F.)

L'Italia è leader europeo del settore biologico.

Al 31/12/2004 gli operatori biologici erano 40.965 così ripartiti:

TIPOLOGIA	NUMERO OPERATORI	%
Produttori	34.836	85,04
Produttori/trasformatori	1.797	4,39
Trasformatori	4.134	10,09
Importatori	198	0,48
Tbtale	40.965	100,00

Operatori Biologici in Italia al 31/12/2004



Fonte: Elaborazione SINAB su dati ODC

Il numero maggiore di operatori bio si trova nel Sud Italia Sicilia (6.785) Calabria (4.211) Puglia (3.373) Campania (1.290). Il motivo principale della maggiore diffusione degli operatori nel sud Italia, è dovuto sostanzialmente alla tipicità dei loro prodotti; ad esempio gli agrumi, gli ortaggi, i cereali e l'olivo trovano in quelle

regioni le migliori condizioni climatiche per poter praticare l'agricoltura biologica. La maggiore disponibilità di risorse proveniente dall'Unione Europea ha, inoltre, favorito lo sviluppo dell'agricoltura biologica in queste regioni, mentre non si sono sviluppate in maniera altrettanto rilevante le strutture per la trasformazione e la vendita dei prodotti e il consumo locale. Per questi motivi l'agricoltura biologica nelle regioni del sud Italia si trova ora in difficoltà e non cresce più come in passato.

L'AGRICOLTURA BIOLOGICA IN EMILIA ROMAGNA

I dati a dicembre 2004 indicano in Regione Emilia-Romagna, la presenza di 4.102 operatori biologici, di cui 3.421 aziende agricole e 681 trasformatori o raccoglitori. Rispetto al 2003 si evidenzia una riduzione nel numero di operatori, complessivamente del 14,1% a carico, quasi esclusivamente, delle aziende agricole (662 aziende produttrici in meno rispetto l'anno precedente).

Operatori Biologici per tipologia. Confronto 2003-2004

Tipologia	2003	2004	Variazione assoluta 2004 2003	Variazione percentuale 2004 2003
• Aziende biologiche	2.441	1979	-462	-18,9%
• Aziende in conversione	691	579	-112	-16,2%
• Aziende miste	964	863	-101	-10,5%
Sezione Produttori	4.083	3.421	-662	-16,2%
Sezione Prepar./trasform./racc.	682	681	-1	-0,1%
Totale	4.778	4.102	-676	-14,1

(*) Fonte: Regione Emilia Romagna

La tendenza generale vede un ricambio nel mondo della produzione agricola biologica, con una perdita delle aziende agricole “più vecchie”, già totalmente convertite al metodo biologico provocata, in gran parte, dalla difficoltà di avere confermati i contributi garantiti dalle misure agroambientali (Reg. 2078/92 e Piano Regionale di Sviluppo Agricolo).

Per il dato di uscita e d’ingresso degli operatori, occorre considerare che le nuove aziende sono spesso nuove solo da un punto di vista anagrafico, si tratta cioè di situazioni di riorganizzazione aziendale, quali accorpamenti o cessioni, che non riguardano modifiche nelle superfici, né interruzioni nell’applicazione del metodo dell’agricoltura biologica.

Per quanto riguarda i trasformatori, vi è complessivamente una tenuta nel numero degli operatori, che si riducono solo di poche unità (0,1) e rappresentano ancora il 17% del totale degli operatori. Questo dato

N° operatori bio per provincia - anno 2004	Bologna	Ferrara	Forlì Cesena	Modena
• Aziende biologiche	352	35	448	232
• Aziende in conversione	63	10	31	104
• Aziende miste	118	66	226	93
Sezione Produttori	533	111	705	429
Sezione Prepar./trasfor./racc.	111	48	101	116
Totale	644	159	806	545

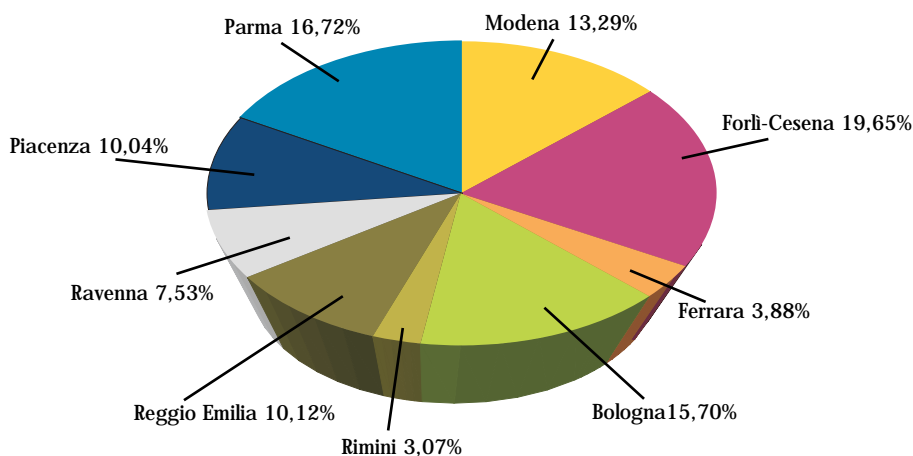
(*) Fonte: Regione Emilia Romagna

suggerisce, quindi, che ancora nel 2003 la domanda di prodotti biologici trasformati si è mantenuta su buoni livelli, sostenendo la richiesta di certificazione da parte delle imprese di trasformazione.

L'Emilia-Romagna è, infatti, la Regione con il maggior numero di preparatori/trasformatori (681), a dimostrazione del fatto che i prodotti biologici dell'Emilia Romagna sono per la gran parte destinati al mercato. In Emilia Romagna, inoltre, sono localizzate le principali realtà della produzione organizzata a base cooperativa che associano anche aziende del Centro e Sud Italia. La superficie regionale condotta con metodo biologico - sia biologiche che in conversione - è pari a 96.913 ettari registrando un calo pari al 13% rispetto il 2003. Le Province maggiormente vocate all'agricoltura biologica si confermano Forlì-Cesena, Parma e Bologna, seguite da Ferrara, Modena e Reggio Emilia.

Parma	Piacenza	Ravenna	R.Emilia	Rimini	totale
373	194	104	182	59	1979
104	121	18	118	10	579
127	59	102	49	23	863
604	374	224	349	92	3421
82	38	85	66	34	681
686	412	309	415	126	4102

Operatori Regione ER per provincia anno 2004



(*) Fonte: Regione Emilia Romagna

Dati di riepilogo regionali al 31/12/2004

Province	n.aziende agricole totali	n.aziende certificate biologiche	% aziende certificate sul tot.	SAU (Ha)	SAU biologico (Ha)	SAU in conv. (Ha)	SAU certificata tot. (Ha)	% SAU certificata
Bologna	17.496	533	3,0%	187.056,79	14.153,29	2.035,39	16.188,68	8,65%
Ferrara	10.935	111	1,0%	179.173,41	9.822,24	2.952,33	12.774,58	7,13%
For.Ces.	14.867	705	4,7%	97.370,12	14.592,80	2.668,85	17.261,65	17,73%
Modena	14.711	429	2,9%	137.046,86	8.087,60	2.224,99	10.312,59	7,52%
Parma	11.009	604	5,5%	134.124,89	12.155,60	2.592,45	14.748,05	11,00%
Piacenza	9.038	374	4,1%	125.588,86	6.762,63	1.674,96	8.437,59	6,72%
Ravenna	11.876	224	1,9%	117.245,53	3.948,11	735,38	4.683,48	3,99%
R.Emilia	11.357	349	3,1%	107.429,45	6.687,00	2.293,36	8.980,36	8,36%
Rimini	6.498	92	1,4%	29.252,01	2.942,76	583,40	3.526,16	12,05%
TOTALE	107.787	3.421	3,2%	1.114.287,92	79.152,03	17.761,12	96.913,15	8,70%

Per quanto riguarda la produzione vegetale le specie maggiormente coltivate in Italia in agricoltura biologica al 31/12/2004 erano:

ORIENTAMENTO PRODUTTIVO	Ettari		
	SAU in conv.	SAU biol.	Totale
Cereali	45.931	145.380	191.311
Leguminose da granella	2.410	7.986	10.396
Patate	170	1.033	1.203
Barbabetola da zucchero	146	128	273
Bietola da foraggio	47	59	106
Colture industriali	2.862	11.393	14.255
Orticoltura	2.516	11.234	13.750
Fiori e piante ornamentali	15	209	224
Foraggi	50.326	187.105	237.431
Altri seminativi	5.606	16.042	21.648
Fruttifere	10.532	28.082	38.614
Agrumi	4.798	10.244	15.043
Olivo	24.758	64.205	88.963
Vite	10.303	20.867	31.170
Prati e pascoli	72.815	176.282	249.096
altro	13.084	27.793	40.877
Totale	246.318	708.043	954.361

Secondo la classificazione Eurostat-Fonte: elaborazione Sinab su dati odc

In Emilia Romagna a Dicembre 2004 le principali specie coltivate con il metodo biologico risultavano essere:

Culture	Biologico	In conversione	Totale	%
Seminativi	56.203	11.370	67.573	69,7%
Prati permanenti e pascoli	15.864	4.739	20.603	21,3%
Coltivaz. legnose agrarie	6.265	1.426	7.691	7,9%
Arboricoltura da legno	242	67	310	0,3%
Sup. agraria non utilizzata	268	27	295	0,3%
Boschi	296	131	427	0,4%
Altra superficie	15	0	15	0,1%
TOTALE	79.152	17.761	96.913	100,00%

Fonte Regione Emilia Romagna: elaborazione su dati PAP 2004 forniti dagli OdC

Per quanto riguarda la produzione zootecniche i capi di bestiame per specie allevate in Italia erano i seguenti:

Categorie	N° capi Biologico
Bovini	215.022
Ovini	499.978
Caprini	56.815
Suini	26.508
Pollame	2.152.295
Conigli	1.109
Api (in numero di arnie)	67.713

Fonte elaborazione **SINAB** su dati OdC

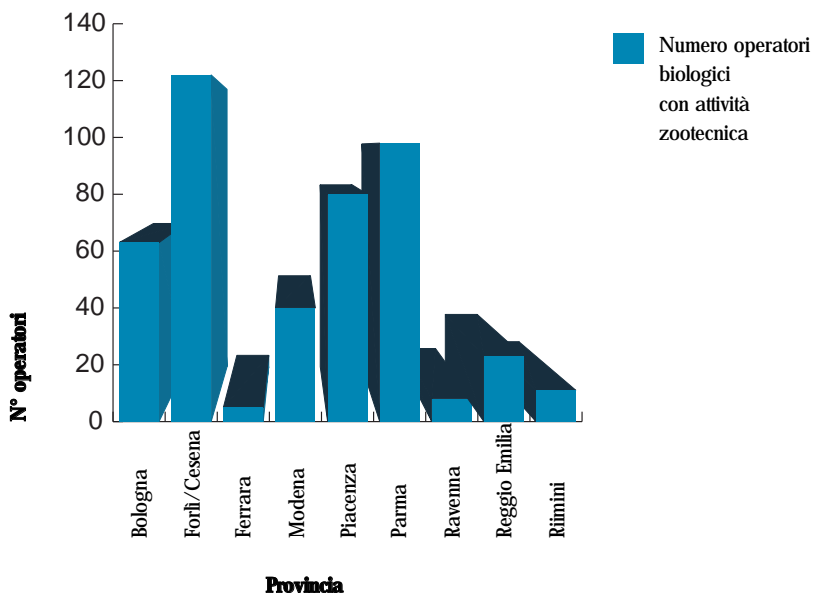
In Emilia Romagna il settore zootecnico è in via di consolidamento, ma ad oggi non ha ancora una posizione essenziale nell'attività agricola biologica. La causa di ciò va imputata ad un sistema di commercializzazione limitato, quasi esclusivamente, alla grande distribuzione organizzata (GDO) e ad alcune criticità e difficoltà legate all'applicazione del Reg. Comunitario n° 1804/99 che norma il settore della zootecnia biologica.

Da dati preliminari redatti dalla Regione Emilia Romagna per l'anno 2004 il numero di Uba (unità bovino adulto) risulta essere di circa 21.000 con un totale operatori di 454 aziende certificate.

Provincia	numero operatori biologici con attività zootecnica
Bologna	64
Forlì/Cesena	123
Ferrara	2
Modena	41
Piacenza	79
Parma	97
Ravenna	6
Reggio Emilia	30
Rimini	12
Totale	454

Fonte Regione Emilia Romagna: elaborazione preliminare su notifiche

Numero operatori biologici con attività zootecnica



In termini strutturali l'agricoltura e la zootecnia biologica emiliano-romagnola rappresentano il 10% del settore Biologico e circa il 40% di mercato a livello nazionale.